

VICTOR VLINK[®]

STARTGUIDE



Modell:V460E

VARNING: Risk för elektriska stötar och gnistor. **Antändning:** Använd inte i närheten av oventilerade brandfarliga ångor, vätskor eller brännbara fasta ämnen. Använd inte i lador, stall eller liknande våta eller dammiga platser.

Högsänning: Förvaras utom räckhåll för barn och husdjur. Använd endast torra händer eller gummihandskar för att hantera. Stäng av och beta fällan. Rör inte vid metallplattor när enheten är påslagen.

Elektromagnetiska vågor: Håll pacemakers och livsuppehållande enheter minst en halv meter bort. Rådgör med din hjärtläkare om du får en stöt. Underlåtenhet att läsa och följa alla varningar och anvisningar kan orsaka elektriska stötar, brand eller allvarlig skada. Läs och följ alla etikettanvisningar.

Denna apparat får inte användas av personer inklusive barn med nedsatt fysisk, sensorisk eller mental förmåga eller brist på erfarenhet och kunskap, såvida de inte är övervakade eller fått instruktioner. Rengöring och underhåll får inte utföras av barn utan tillsyn.

BATTERIER: 4 AA-batterier behövs för att fällan ska fungera. Sätt i och ta ur batterierna enligt instruktionerna. Icke-uppladdningsbara batterier ska inte laddas. Uppladdningsbara batterier ska tas ur apparaten innan de laddas. Olika typer av batterier eller nya och begagnade får inte blandas. Batterier ska sättas i med rätt polaritet som anges i batterifacket. Förbrukade batterier ska tas ur fällan och kasseras på ett säkert sätt. Om fällan ska förvaras oanvänd under en längre period, ska batterierna tas ur. Matningsterminalerna får inte kortslutas.

VARNING: Det kan finnas risk för elektriska stötar om vatten riktas mot fällan.

EU Declaration of Conformity: Härmed intygar Woodstream Corporation att radioutrustningen av typen Victor-V450E/V460E LoRa radioaktiverad fälla är i överensstämmelse med direktiv 2014/53/EU. Den fullständiga texten till EU-försäkran om överensstämmelse finns tillgänglig på följande internetadress: vlinkhq.com/EU_DOC



Denna symbol på produkten och/eller medföljande dokument betyder att använda elektriska och elektroniska produkter inte får blandas med allmänt hushållsavfall. För korrekt destruering och återvinning, vänligen ta denna produkt till avsedda insamlingsställen. Vänligen kontakta din lokala myndighet för ytterligare information om din närmaste utsedda insamlingsplats. Påföljder kan tillkomma för felaktigt kassering av detta avfall i enlighet med din nationella lagstiftning.

Manufactured for: Woodstream Corporation 69 N. Locust Street. Lititz, PA 17543 • 800-800-1819

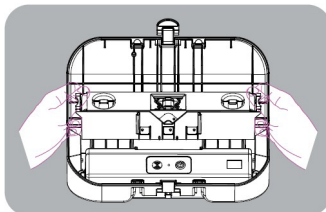
Före start: Kontrollera att du har ett aktivt VLink-konto och att du kan logga in på: portal.vlinkhq.com

1. BATTERIINSTALLATION

1. Öppna ytterhöljet för att komma åt komponenterna.

När det yttre höljets lock är öppet är fällan urkopplad.

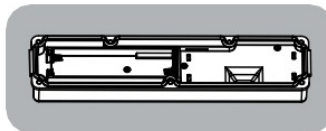
2. Ta bort fångstbehållaren.



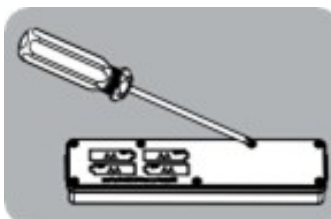
3. Ta ur batteribehållaren.



4. Öppna batterifacket på undersidan av strömpaketet och installera de 4 "AA" litiumbatterierna (ingår).



5. Använd en skruvmejsel för att fästa batterifackets lock till strömpaketet med de 7 medföljande skruvarna.



6. Sätt tillbaka strömpaketet.

7. Sätt tillbaka fångstbehållaren.

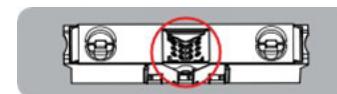
2. BETNING

Alternativ A

1. Ta bort beteskoppen.
2. Placera det fasta bete du föredrar, i betetråget som finns på översidan av fångstbehållaren.
3. Sätt tillbaka beteskoppen.

Alternativ B

1. Öppna beteskoppen och sätt in klibbigt eller flytande bete i det avsedda betesområdet.
2. Sätt tillbaka beteskoppen/tråget.



3. UPPKOPPLING

1. Anslut din VLink-gateway. Om du planerar att använda ditt lokala nätverk, anslut din Ethernet-kabel till Ethernet-porten.

4. LADDA NER APPEN

1. Ladda ner VLINK™-appen från Apple eller Google Play Store.
2. Starta appen och följ instruktionerna på skärmen för att ansluta din fälla till appen.

5. STÄLL UT FÄLLORNA

1. När din fälla har anslutits, stäng locket - och fällan är klar!
2. Placera fällorna inomhus eller utomhus.

Efter var 20-25 fångst, rengör metallplattorna inuti fångstbehållaren noggrant med tvålatten och en icke-metallisk borste, svamp eller skursvamp för att bibehålla fällans effektivitet. Det rekommenderas också att fångstkammaren torkas av med en fuktig trasa efter varje fångst för att avlägsna skräp.